



SSANGYONG
MADE IN KOREA
WIĘCEJ NIŻ MYŚLISZ



Cennik

REXTON

Rok modelowy 2022
Rok produkcji 2023

OD **196 990** PLN
BRUTTO

/obowiązuje od 02.11.2022

MOCNE STRONY



Silnik diesla
2.2 e-XDi

Moc maks. 202 KM

Maks. moment obr. 441 Nm



Bagażnik
820 - 1977 L

R E X T O N



Technologia

- Terenowe auto na ramie
- Napęd 4x4 dołączany z reduktorem i blokadą tylnego mostu
- 8-biegowa automatyczna skrzynia biegów w technologii shift-by-wire
- Duży 12,3" cyfrowy, kolorowy wyświetlacz zegarów i komputera pokładowego z DualNavi
- Światła FULL-LED
- Do 3,5T uciążu na haku



Bezpieczeństwo


- 9 poduszek powietrznych (w tym poduszka kolanowa kierowcy)
- Inteligentny aktywny tempomat z utrzymaniem środka pasa ruchu
- Asystent włączania się do ruchu
- System kamer 360 stopni
- System ostrzegania o ruchu poprzecznym podczas cofania
- Światła doświetlające zakręty



Komfort

- Wersje: 5 lub 7 miejsc osobowa
- 3 kolory tapicerki do wyboru: czerń, koniakowy brąz oraz luksusowa kość słoniowa
- System jonizujący powietrze
- Elektrycznie regulowane fotele przedniego rzędu z pamięcią dla 3 kierowców
- Elektryczna kłapa bagażnika
- Drzwi w pełni przykrywające progi nadwozia – osłona przed zabrudzeniem podczas wsiadania i wysiadania

Niektóre elementy wyposażenia są opcjonalne i wymagają dopłaty.



SsangYong, jesteśmy koreańskim producentem samochodów terenowych i SUV-ów z silnikami o dużej mocy i napędem 4x4, które zostały stworzone, by pokonywać trudne warunki drogowe Półwyspu Koreańskiego, gdzie ponad 77% powierzchni kraju zajmują góry. Made in Korea. SsangYong to 70-letnie doświadczenie konstrukcji samochodów terenowych.

SsangYong to zaproszenie do przygody, do odkrywania nieznanego. **SSANGYONG TO WIĘCEJ NIŻ MYŚLISZ!**

5LAT
GWARANCJI
MADE IN KOREA

REXTON



Cennik

/obowiązuje od 2.11.2022

	CRYSTAL	QUARTZ	SAPPHIRE
Diesel 2.2 8AT (202KM, 441Nm)	196 990	213 990	246 990
Napęd 4x4 z reduktorem	9 000	9 000	9 000
PSD - (LD - Blokada tylnego mostu - tylko z napędem 4x4) wymaga dodania opcji PSI	-	2 500	2 500
PSI - Zawieszenie Multilink (do wersji Quartz)	-	5 000	standard



8 – biegowa automatyczna skrzynia biegów



PSD - (LD - Blokada tylnego mostu - tylko z napędem 4x4)

Pakiety promocyjne /dla wersji Quartz

Elegance

- Tapicerka skórzana TPU czarna
- Fotele przednie regulowane elektrycznie
- Regulacja fotela kierowcy w 8 kierunkach
- Regulacja fotela pasażera w 6 kierunkach
- Podgrzewane fotele 1 i 2 rzędu
- Wentylowane fotele przednie
- Regulacja podparcia lędźwiowego fotela kierowcy
- Siatka w bagażniku (pozioma + pionowa)
- Przyciemniane szyby tylne
- Podgrzewana kierownica



Cena pakietu: **12 000**

Wartość pakietu: ~~16 000~~ Zyskujesz: **4 000**

Pakiety promocyjne /dla wersji Quartz

Technology

- Nawigacja GPS z 9,2" wyświetlaczem z kamerą cofania (HD)
- System bezkluczykowy (Keyless)
- Zdalne otwieranie i zamykanie szyb
- System monitorowania martwego pola
- Tylny radar ruchu poprzecznego
- Rolety przeciwsłoneczne w oknach tylnych
- Bezprzewodowa ładowarka indukcyjna



Cena pakietu: **14 000**

Wartość pakietu: ~~18 000~~ Zyskujesz: **4 000**

Pakiety promocyjne /dla wersji Sapphire

Executive

- System kamer 360 stopni (3D)
- Tapicerka skórzana - NAPPA - w kolorze czarnym (kolory brązowy, kość słoniowa lub czarny z zamszem za dopłatą)
- Fotel kierowcy z funkcją pamięci dla 3 kierowców
- Multifunkcyjna kierownica z wysokim połyskiem
- Elektryczna klapa bagażnika

Cena pakietu: **14 000**

Wartość pakietu: **20 000** Zyskujesz: **6 000**



NADWOZIE	CRYSTAL	QUARTZ	SAPPHIRE
Lakier metalizowany	3 000	3 000	3 000
Lakier perłowy	3 900	3 900	3 900



Grand White



Silky White Pearl (perłowy)



Fine Silver (metal.)



Atlantic Blue (metal.)



Elemental Grey (metal.)



Marble Grey (metal.)



Space Black (metal.)

STYL I WYKOŃCZENIE	CRYSTAL	QUARTZ	SAPPHIRE
17" felgi aluminiowe z oponami 235/70	•	•	
18" felgi aluminiowe z oponami 255/60		0	•
20" felgi aluminiowe z oponami 255/50			0
Jasna podsufitka	•	•	•
Ciemna podsufitka (dla skóry NAPPA czarnej i brązowej)			0
Relingi dachowe		•	•
Tylny spojler dachowy	•	•	•
Klamki zewnętrzne w kolorze nadwozia	•	•	•
Klamki wewnętrzne chromowane	•	•	•
Oświetlenie okolic stóp w 1 rzędzie siedzeń		•	•
Luksusowe, nastrojowe oświetlenie wnętrza			•
Przyciemniane szyby tylne		Elegance	•
Rolety przeciwsłoneczne w oknach tylnych		Technology	•
Kierownica z wysokim połyskiem			Executive
Szyberdach elektryczny		0	0



17" felgi aluminiowe
(235/70)



18" felgi aluminiowe
„diamentowe”
(255/60)



20" felgi aluminiowe
o wysokim połysku
(255/50)

BEZPIECZEŃSTWO	CRYSTAL	QUARTZ	SAPPHIRE
6 poduszek powietrznych	•		
9 poduszek powietrznych		•	•
4-kanałowy system ABS	•	•	•
ESP - system dynamicznej kontroli toru jazdy	•	•	•
TCS - system kontroli trakcji	•	•	•
ESS - automatyczne włączanie świateł awaryjnych	•	•	•
BAS - system wspomagania hamowania awaryjnego	•	•	•
HDC - asystent zjazdu z góry	•	•	•
HSA - asystent ruszania na wzniesieniu	•	•	•
ARP - system aktywnej ochrony przed dachowaniem	•	•	•
AEBS - system ostrzegania i samoczynnego hamowania w przypadku ryzyka kolizji	•	•	•
LDW - system ostrzegania o niezamierzonej zmianie pasa ruchu	•	•	•
HBA - system automatycznej zmiany świateł: drogowe/mijania	•	•	•
TSR - system rozpoznawania znaków drogowych	•	•	•
FVSA - alert sprawnego ruszania		•	•
DAA - asystent zmęczenia kierowcy		•	•
SDA - alert o niebezpiecznej oględości od poprzedzającego pojazdu		•	•
LKA/CLKA - asystent pasa ruchu i utrzymania centrum pasa		•	•
SEW - asystent włączania się do ruchu		•	•
TPMS - system monitorowania ciśnienia powietrza w oponach	•	•	•
Zestaw do naprawy opon	•	•	•
Mocowanie fotelików dziecięcych ISOFIX	•	•	•
Hamulce tarczowe wentylowane (przód/tył)	•	•	•
Immobilizer	•	•	•
Przypomnacz o zapięciu pasów bezpieczeństwa	•	•	•
Światła przednie Full LED	•	•	•
Światła przeciwmgielne LED	•	•	•
Hydrauliczne wspomaganie kierownicy	•		
Elektryczne wspomaganie kierownicy		•	•
Zawieszenie tylne 5-link, ze sztywnym mostem	•	•	
Zawieszenie tylne multilink		0	•
Przednie i tylne czujniki parkowania		•	•
Ostrzeżenie o ruchu w martwym polu pojazdu		Technology	•
Tyłny radar ruchu poprzecznego		Technology	•
Światła doświetlające zakręty			•
Oświetlenie follow-me-home			•



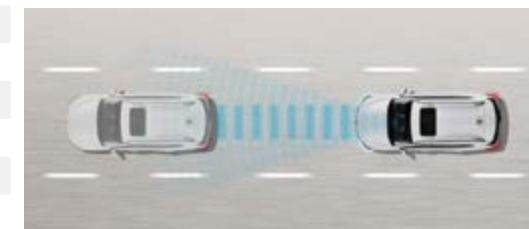
ESS – automatyczne włączanie świateł awaryjnych



HDC – asystent zjazdu z góry



HSA – asystent wjazdu na wzniesienia



SDA – alert o niebezpiecznej oględości od poprzedzającego pojazdu



LCA/BSD – system ostrzegający o pojazdach w martwym polu

KOMFORT	CRYSTAL	QUARTZ	SAPPHIRE
7 miejsc (3-ci rząd składany w proporcjach 50:50)	0	0	0
Klimatyzacja manualna	•		
Dwustrefowa, automatyczna klimatyzacja		•	•
Dodatkowa nagrzewnica przy zimnym silniku	•	•	•
Regulacja kierownicy w dwóch płaszczyznach	•	•	•
2-rząd siedzeń składany w proporcjach 60:40	•	•	•
2-rząd siedzeń z podłokietnikiem i uchwytem na kubki	•	•	•
Lusterka zewnętrzne regulowane i składane elektrycznie	•	•	•
Kierunkowskazy LED w lusterkach	•	•	•
Oświetlenie okolic pojazdu w lusterkach	•	•	•
Odmrażacz wycieraczek szyby przedniej	•		•
Przyciemniane szyby odbijające promienie słoneczne	•	•	•
Przesuwne osłony przeciwsłoneczne	•	•	•
Skórzana kierownica	•	•	•
Podłokietnik centralny	•	•	•
Elektryczny hamulec postojowy z funkcją Auto-hold	•	•	•
Tempomat	•	•	
Inteligentny tempomat adaptacyjny		0	•
Elektrycznie sterowane szyby przednie i tylne	•	•	•
Czujnik zmierzchu i czujnik deszczu	•	•	•
Uchwyty na słupkach środkowych	•	•	•
Regulowane zagłówki w fotelach z przodu	•	•	•
Fotel kierowcy regulowany na płaszczyźnie pionowej	•	•	•
Podgrzewana kierownica		Elegance	•
Siatka w bagażniku (pozioma + pionowa)		Elegance	•
Automatyczny system odparowywania szyby przedniej		•	•
System jonizujący powietrze		•	•
System automatycznej kontroli jakości powietrza		•	•
Szyba przednia z kontrolą przepływu światła i hałasu		•	•
Przyciemniające się samoczynnie lusterko wewnętrzne		•	•



Wersja 7-miejscowa



Tylne lampy zespolone LED



Składane lusterka zewnętrzne



Inteligentny kluczyk



Zdalne otwieranie i zamykanie szyb

KOMFORT	CRYSTAL	QUARTZ	SAPPHIRE
Tapicerka materiałowa w kolorze czarnym	•	•	
Tapicerka skórzana TPU czarna		Elegance	•
Tapicerka skórzana - nappa - czarna			Executive
Tapicerka skórzana - nappa - czarna zamszowa			O
Tapicerka skórzana - nappa - brązowa			O
Tapicerka skórzana - nappa - kość słoniowa			O
Regulacja podparcia lędźwiowego fotela kierowcy		Elegance	•
Podgrzewane fotele 1 i 2 rzędu		Elegance	•
Wentylowane fotele przednie		Elegance	•
Fotele przednie regulowane elektrycznie		Elegance	•
Regulacja fotela kierowcy w 8 kierunkach		Elegance	•
Regulacja fotela pasażera w 6 kierunkach		Elegance	•
Fotel kierowcy z funkcją pamięci dla 3 kierowców			Executive
Bezkluczkowy system otwierania i uruchamiania pojazdu (Keyless)		Technology	•
Zdalne otwieranie i zamykanie szyb		Technology	•
Elektryczna klapa bagażnika		O	Executive
Bezprzewodowa ładowarka indukcyjna		Technology	•



Tapicerka skórzana TPU czarna



Tapicerka skórzana - nappa - czarna



Tapicerka skórzana - nappa - czarna zamszowa



Tapicerka skórzana - nappa - brązowa



Tapicerka skórzana - nappa - kość słoniowa



TECHNOLOGIA I SPRZĘT AUDIO	CRYSTAL	QUARTZ	SAPPHIRE
6 głośników	•	•	•
Brak radia (tylko zaślepka)	•		
8" system multimedialny		•	
Radio z funkcją nagrywania (Real-time recording)		•	•
Sterowanie systemem audio w kierownicy		•	•
Kamera cofania		•	•
Android Auto / Apple CarPlay		•	•
Nawigacja GPS z 9,2" wyświetlaczem z kamerą cofania (HD) i systemem multimedialnym		Technology	•
Zestaw głośnomówiący Bluetooth	•	•	•
3,5" monochromatyczny komputer pokładowy	•	•	
12,3" kolorowy (LCD) komputer pokładowy - Dual Navi			•
System kamer 360 stopni (3D)			Executive

OPCJE DODATKOWE	CRYSTAL	QUARTZ	SAPPHIRE
Wersja 7-miejscowa	5 000	5 000	5 000
3,5 tony uciążu na haku (dla wersji z napędem 4x4)	3 500	3 500	3 500
18" felgi aluminiowe z oponami 255/60	-	3 000	standard
20" felgi aluminiowe z oponami 255/50	-	-	3 000
Szyberdach elektryczny	-	3 000	3 000
Elektryczna kłapa bagażnika (do pakietu Technology i wersji Sapphire)	-	4 500	4 500
Inteligentny tempomat adaptacyjny	-	5 000	standard
Czarna skóra (do wersji Sapphire)	-	-	4 000
Brązowa skóra (dopłata do pakietu Executive)	-	-	2 000
Czarna skóra z zamszem (dopłata do pakietu Executive)	-	-	2 000
Skóra w kolorze kości słoniowej (dopłata do pakietu Executive)	-	-	2 000



12,3" kolorowy (LCD) komputer pokładowy - Dual Navi



Nawigacja GPS z 9,2" wyświetlaczem z kamerą cofania (HD)



Zgodność z systemami Android Auto oraz Apple Car Play








Kamery 360 stopni



Elektryczna kłapa bagażnika

DANE TECHNICZNE

SILNIK			Diesel 2.2 (5-miejscowa konfiguracja)		Diesel 2.2 (7-miejscowa konfiguracja)		WYMIARY (mm)			
NAPĘD			2WD	4WD (dołączany)	2WD	4WD (dołączany)				
SKRZYNIA BIEGÓW			8AT							
NORMA EMISJI			Euro 6							
Wymiary zewnętrzne	Długość całkowita	mm	4,850							
	Szerokość całkowita	mm	1,960							
	Wysokość całkowita	mm	1,825 (z relingami)							
	Rozstaw osi	mm	2,865							
	Rozstaw kół	Przód	mm	1,640						
		Tył	mm	1,640						
	Zwis	Przód	mm	895						
		Tył	mm	1,090						
	Prześwit minimalny	mm	224 (Multilink – wielowahaczowe zawieszenie niezależne) / 203 (5-link – wielowahaczowe zawieszenie ze sztywnym mostem)							
Min. promień skrętu	m	5.5								
Masa	Masa całkowita	kg	2,670	2,800	2,820	2,950				
	Masa własna	kg	1,960~2,096	2,070~2,206	1,980~2,116	2,105~2,241				
	Maks. masa przyczepy	Z hamulcami	kg	2,700	3,000 / 3,500	2,700	3,000 / 3,500			
Bez hamulców		kg	750							
Silnik	Paliwo		Diesel							
	Zbiornik paliwa	ℓ	70							
	Pojemność	cm ³	2,157							
	Średnica cylindra x skok	mm	86.2 X 92.4							
	Stopień sprężania		15.5:1							
	Liczba cylindrów		4 w rzędzie							
Osiągi	Moc maksymalna	kW/obr.	148,6 / 3,800							
		KM/obr.	202 / 3,800							
	Maksymalny moment obrotowy	Nm/obr.	441 / 1,600~2,600							
		kg.m/obr.	45 / 1,600~2,600							
Zużycie paliwa	Prędkość maksymalna	km/h	184							
	CO ₂ (cykl mieszany)	g/km	199~228							
	Cykl mieszany	ℓ/100km	7.6~8.7							

*Rzeczywiste zużycie paliwa może podlegać zmianom w zależności od warunków panujących na drodze oraz sposobu jazdy kierowcy.

*Umieszczone powyżej dane techniczne mogą podlegać drobnym wariacjom regionalnym wynikającym z obowiązujących wymogów certyfikacyjnych lub specyfiki sprzedaży.

*Dane dotyczące zużycia paliwa oparte są na standardzie Euro6d



SSANGYONG

MADE IN KOREA

WIĘCEJ NIŻ MYŚLISZ

SsangYong Auto Polska sp. z o.o.

02-822 Warszawa

ul. Poleczki 40

www.ssangyong-auto.pl

info@ssangyong-auto.pl



Wszelkie informacje prezentowane w niniejszym dokumencie, są przeznaczone tylko dla celów informacyjnych i nie stanowią oferty w rozumieniu Kodeksu cywilnego. Nie stanowią także zapewnienia w rozumieniu art. 4 ust. 3 Ustawy z dnia 27 lipca 2002 r. o szczególnych warunkach sprzedaży konsumenckiej oraz o zmianie Kodeksu cywilnego, ani opisu towaru w rozumieniu art. 4 ust. 2 tej ustawy. Podane informacje na temat gwarancji pojazdu nie stanowią udzielenia kupującemu gwarancji. Podane ceny są zalecanymi cenami detalicznymi mogą różnić się u poszczególnych Dealerów Ssangyong. Zalecane ceny detaliczne dotyczące pakietów jak i wyposażenia dodatkowego odnoszą się jedynie do sytuacji, jeśli wyposażenie to zostanie zamówione jednocześnie z danym modelem pojazdu. Podane zalecane ceny samochodów odnoszą się do modeli w kolorze podstawowym, a lakiery metalizowane są dostępne za dopłatą. Powyższe ceny mogą ulec zmianom bez uprzedzenia w zależności od zmiany cen wprowadzonych przez producenta, jak również zmian w podatkach, opłatach i przepisach celnych. Oferowany asortyment pojazdów, akcesoriów i wyposażenia, jak też jego dostępność może różnić się od prezentowanego w niniejszym dokumencie. Przedstawione informacje są aktualne w chwili ukazania się niniejszej publikacji. Ssangyong Auto Polska zastrzega sobie prawo do zmian w niniejszej informacji w każdej chwili i to zarówno w zakresie oferowanych modeli, ich budowy, specyfikacji, wyposażenia i akcesoriów, jak również sugerowanych cen detalicznych. Informacji dotyczących warunków nabywania pojazdów, akcesoriów i wyposażenia prezentowanych w niniejszym dokumencie, ich parametrów, innych cech oraz dostępności prezentowanych modeli i wyposażenia, jak również aktualnych cen detalicznych prosimy zasięgnąć u Dealera Ssangyong.

Zestawienie zużycia paliwa i emisji CO2 zawierające dane wszystkich nowych samochodów osobowych można nieodpłatnie uzyskać w każdym punkcie sprzedaży pojazdów, a także na stronie internetowej Ministerstwa Infrastruktury. Na zużycie paliwa i emisji CO2 wpływa także zachowanie kierowcy jak i inne czynniki natury nie technicznej. CO2 jest głównym gazem cieplarnianym odpowiedzialnym za globalne ocieplenie. Wszystkie produkowane samochody marki Ssangyong są wykonane z materiałów spełniających pod kątem odzysku i recyklingu określone wymagania i uzyskały w tym względzie europejskie homologacje zgodne z dyrektywą 2005/64/WE. Ssangyong Auto Polska zapewnia wszystkim klientom sieć odbioru samochodów po zakończeniu ich eksploatacji zgodnie z ustawą z dnia 25.01.2005 r. o recyklingu pojazdów wycofanych z eksploatacji (DZ.U.Nr 25. Poz 202 z późn.zm).



**AUTO
W ROZLICZENIU**



Przy zakupie nowego SsangYonga możesz pozostawić swój dotychczasowy samochód w rozliczeniu. Nasi rzeczoznawcy wycenią Twoje auto od ręki. Jego wartość może stać się częścią lub całością wkładu własnego przy zakupie auta na raty. Twoja miesięczna rata zmniejszy się, a Ty będziesz w pełni korzystać z nowego samochodu.